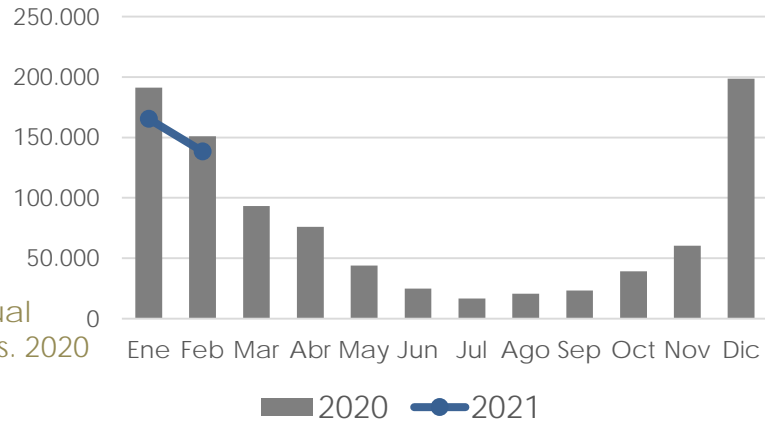


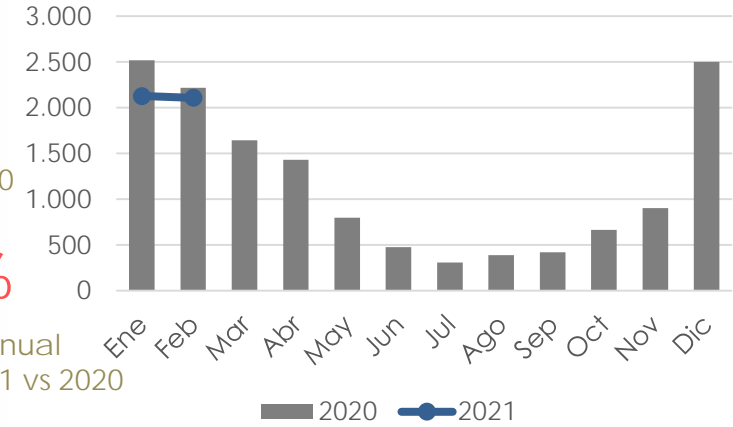
Faena Registrada (cabezas)

138.545 303.961
 Febrero 2021 Ene - Feb. 2021
 ▼8% ▼11%
 Var.interanual Var.interanual
 Feb. 2021vs. 2020 Ene - Feb 2021vs. 2020



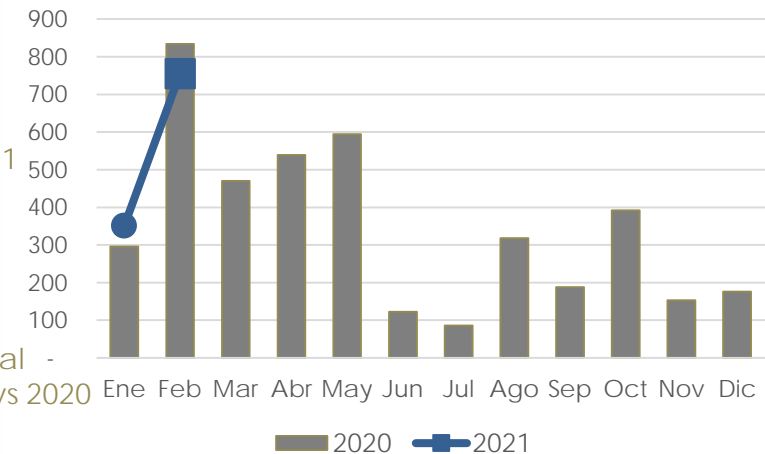
Producción registrada de carne (tn res con hueso)

2.107 4.233
 Febrero 2021 Ene - Feb. 2020
 ▼5% ▼11%
 Var.interanual Var.interanual
 Feb. 2021 vs 2020 Ene - Feb. 2021 vs 2020

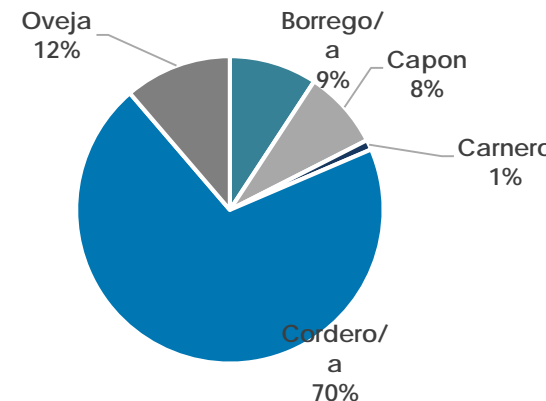


Exportación de carne (tn eq. res con hueso)

755 1.106
 Febrero 2021 Ene - Feb. 2021
 ▼9% ▼2%
 Var.interanual Var.interanual
 Feb. 2021 vs 2020 Ene - Feb. 2021 vs 2020



Composición de la Faena Enero - Febrero 2021



Faena por Región Enero- Febrero 2021

Región	Cabezas	Participación por Región
Patagonia	287.672	95%
Pampeana	14.901	5%
Noreste	538	0,2%
Cuyo	690	0,2%
Noroeste	160	0,1%
TOTAL	303.961	100%

Fuente: Elaborado por la Coordinación de Análisis Pecuario, en base a datos SENASA, DNCCA e INDEC